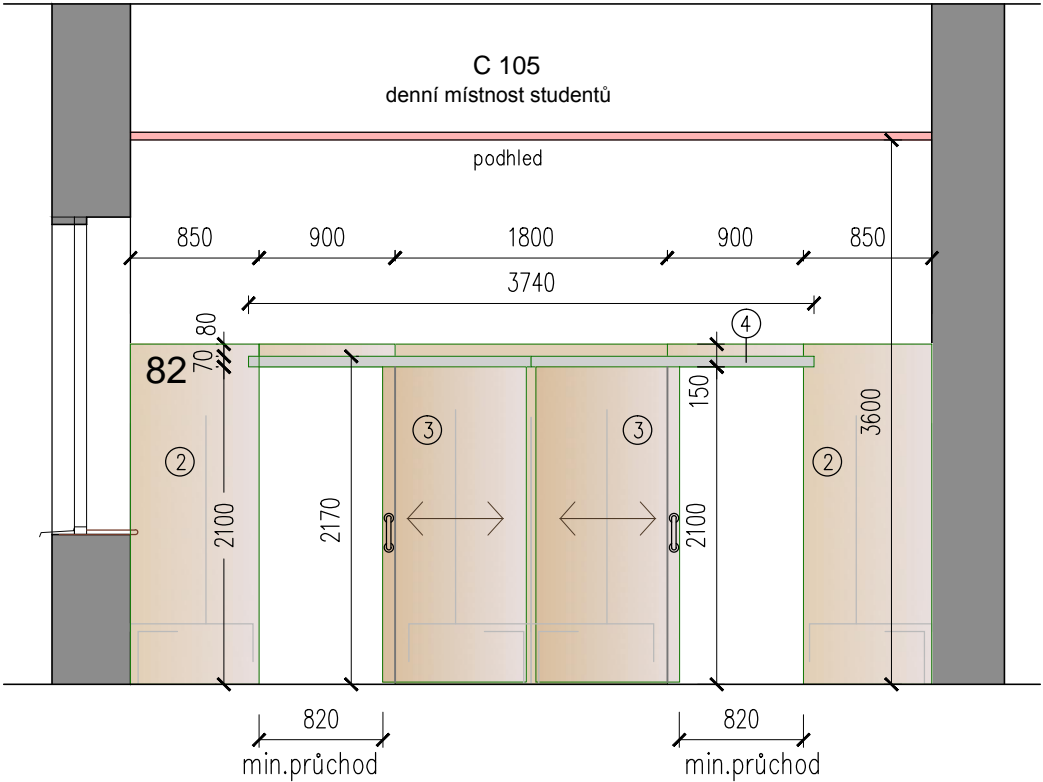
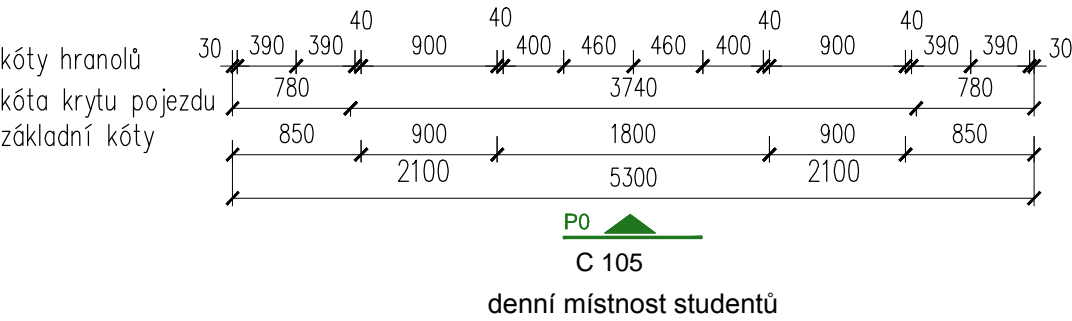
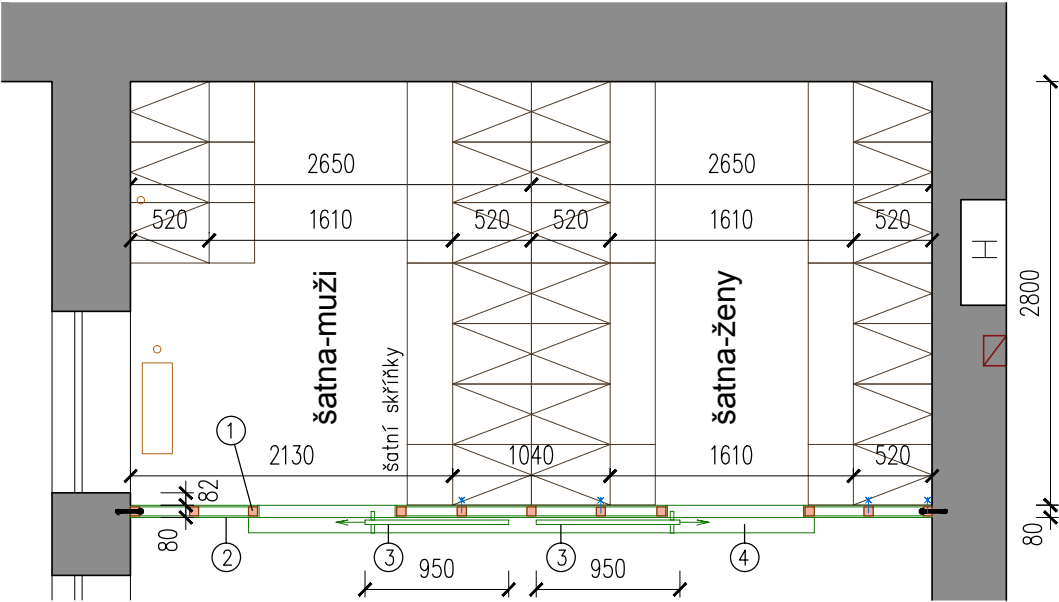


POHLEDY_ DĚLÍCÍ STĚNA

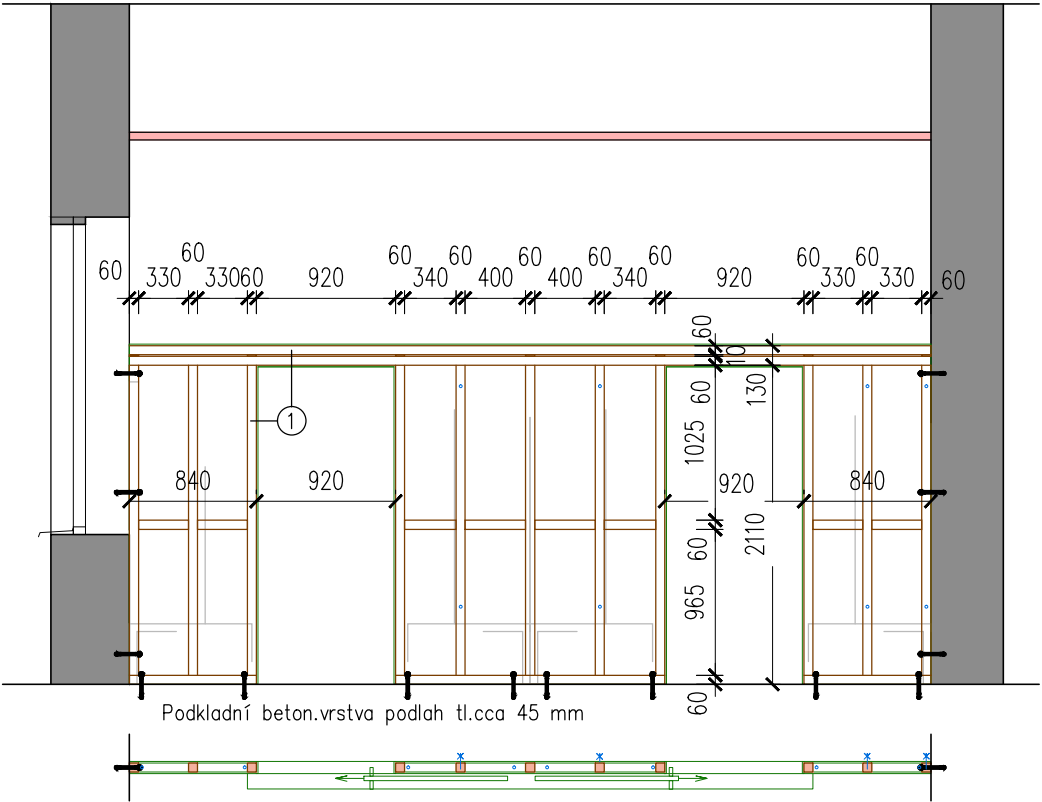
POHLED P2 ... M=1:50



PŮDORYS M.Č. C105 ... M=1:50



ROŠT Z KVH PROFILŮ POD LAMINO DESKY
ČELNÍ POHLED... M=1:50




DĚLÍCÍ STĚNA S POSUVNÝMI DVEŘMI, pol. č. 82
místnost C105

- POPIS KONSTRUKCE LEHKÉ DĚLÍCÍ STĚNY :
- 1) ROŠT Z PROFILŮ KVH 60x60 MM....40,10 bM.
 - SPOJOVACÍ PROSTŘEDKY : ÚHELNÍKY FeZn Z PLECHU TL.2,0 MM, NEREZ.VRUTY, KOTVY MECHANICKÉ RÁMOVÉ M10 PRO ZAKOTVENÍ DO STĚN A PODLAHY.
 - 2) OBKLAD Z DTD DESEK TL.10 MM, LAMINOVANÝCH (VÝR.ROZMĚR 2080 x 2800 MM) ... CELK.PLOCHA 18,2 x 1,25 (25% NA PROŘEZ) = 23,3 m2 ... 4 KS DESEK.
 - HRANY LEMOVÁNY ABS HRANOU. DEZÉN LAMINA BUDE PŘÍZPŮSOBEN DEZÉNU OSTATNÍCH LAMINOVANÝCH VÝROBKŮ INTERIÉRU - BUDE VYBRÁN ARCHITEKTEM Z KONKRÉTNÍHO VZORKOVNÍKU DODAVATELE !
 - 3) POSUVNÉ DVEŘE 950x2120 MM ... 2KS - DTD DESKY LAMINOVANÉ TL.min.28 MM, MADLA SVISLÁ NEREZOVÁ BROUŠENÁ
 - 4) ZÁVĚSNÝ NEREZOVÝ POJEZDOVÝ SYSTÉM S KRYTEM Z BROUŠENÉHO HLINÍKU NEBO NEREZI - PODLAHOVÁ STABILIZACE DOJEZDU, TLUMIČE NÁRAZU PŘI OTEVŘENÍ KŘÍDEL.

DĚLÍCÍ STĚNA BUDE SESTAVENA PO USTAVENÍ ŠATNÍCH SKŘÍNÍ, SMONTOVANÁ NA MÍSTĚ A POSUNUTA A SEŠROUBOVÁNA S KRAJNÍMI SKŘÍNKAMI.

DOKUMENTACE PRO PROVÁDĚNÍ STAVBY

GENERÁLNÍ PROJEKTANT : ARCHITEKTONICKÁ KANCELÁŘ ARKOS s.r.o. HRABÁKOVA 1780/5, 702 00 OSTRAVA - MORAVSKÁ OSTRAVA TEL,FAX : 599 527 839 E-MAIL : arkos@arkos-ova.cz				 ARKOS
zodpovědný projektant: Ing.Pavel Obroučka	kontroloval Ing.Arch. Vít Klimeš	vypracoval: Ing. Karel Maiwald	vypracoval: Ing.arch. Kateřina Helekalová	
INVESTOR: Ostravská univerzita v Ostravě, Dvořákova 7, 701 03 Ostrava, IČ: 61988987				Č.ZAKÁZKY A.238.4
MÍSTO STAVBY : Ostrava - Zábřeh				STUP.P.D. REALIZAČNÍ
STAVBA: Rekonstrukce budovy ZZ - částí C, D, E pro potřeby projektu simulačního centra - Cvičné nemocnice				DATUM 04/2020
ČÁST P.D. : D1 DOKUMENTACE STAVEBNÍCH A INŽENÝRSKÝCH OBJEKTŮ D1.5 INTERIÉR				ARCHIV :
VÝKRES: POHLEDY- DĚLÍCÍ STĚNA, pol.č. 82				MĚŘITKO 1: 50
				Č.VÝKRESU
				D1.5 - 07